



सुनछहरी गाउँपालिका गाउँ कार्यपालिकाको कार्यालय



लुम्बिनी प्रदेश, नेपाल




विषय: स्थानीय तह संस्थागत क्षमता स्वमूल्याङ्कन (LISA) को नतिजा प्रकाशन सम्बन्धमा ।

संघीय मामिला तथा सामान्य प्रशासन मन्त्रालयबाट जारी भएको स्थानीय तह संस्थागत क्षमता स्वमूल्याङ्कन कार्यविधि २०७७ बमोजिम विभिन्न १० वटा क्षेत्रको १०० वटा सूचक हरूमा यस सुनछहरी गाउँपालिकाको आ.व २०७८/०७९ को संस्थागत क्षमता स्वमूल्याङ्कन (LISA) को नतिजा ६६% प्राप्त भएको व्यहोरा सम्बन्धित सबैमा जानकारीको लागि प्रकाशन गरिएको छ । नतिजा सम्बन्धी विस्तृत विवरण यस कार्यालयको वेबसाईट <https://sunchhaharimun.gov.np> वा <https://lisa.mofaga.gov.np/details/local/50201> बाट हेर्न सकिनेछ ।

सुनछहरी गाउँपालिकाको संस्थागत क्षमता स्वमूल्याङ्कन (LISA) को विगत ३ वर्षको नतिजा:

क्र.स.	आ.व	नतिजा
१	२०७६/०७७	५९.५%
२	२०७७/०७८	६०.५%
३	२०७८/०७९	६६%

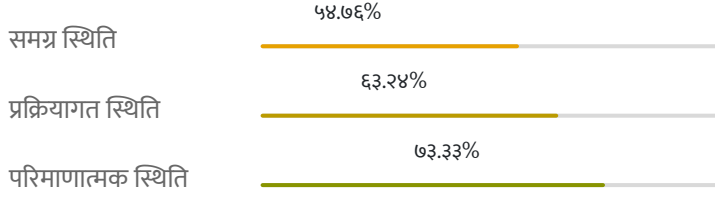
मिति: २०७९/१०/११


लालसिंह खड्का
प्रमुख प्रशासकीय अधिकृत
लालसिंह खड्का
प्रमुख प्रशासकीय अधिकृत

जम्मा
प्राप्ताङ्क

६६%

औसत



नक्सा

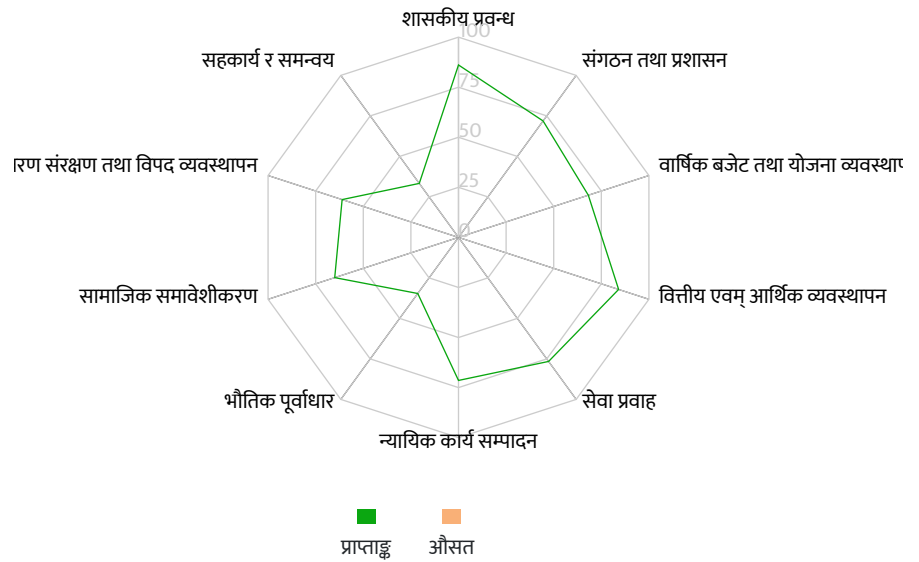


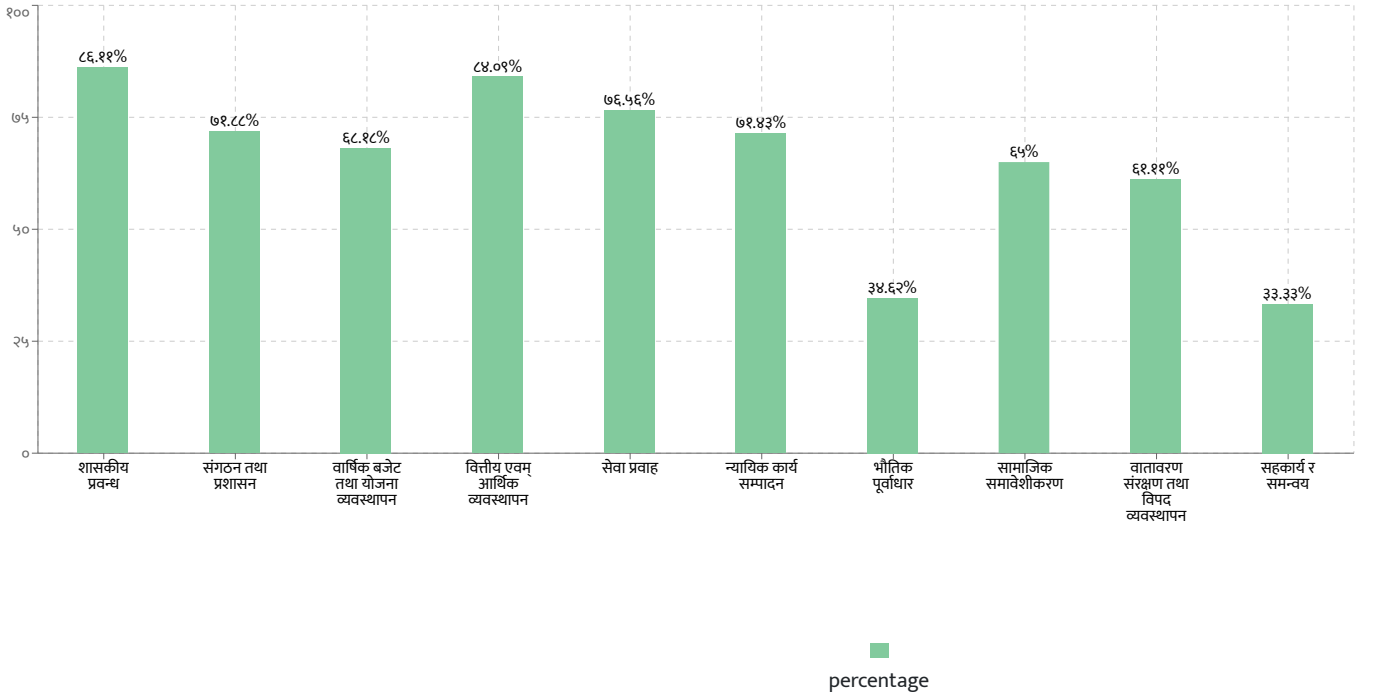
नतिजा सार्वजनिक मिति २०२३-०९-२५
कार्यपालिकाबाट अनुमोदन भएको कागजात हेर्नुहोस कागजात

स्व-मूल्याङ्कन विषयक्षेत्रहरु

Save as Image

	स्कोर प्रतिशत
शासकीय प्रवन्ध	८६.११%
संगठन तथा प्रशासन	७१.८८%
वार्षिक बजेट तथा योजना व्यवस्थापन	६८.१८%
वित्तीय एवम् आर्थिक व्यवस्थापन	८४.०९%
सेवा प्रवाह	७६.५६%
न्यायिक कार्य सम्पादन	७१.४३%
भौतिक पूर्वाधार	३४.६२%
सामाजिक समावेशीकरण	६५%
वातावरण संरक्षण तथा विपद व्यवस्थापन	६१.११%
सहकार्य र समन्वय	३३.३३%





शासकीय प्रवन्ध

76.91%

स्कोर प्रतिशत

तहहरू	स्कोर
समग्र स्थिति	2.05
प्रक्रियागत स्थिति	3
परिमाणात्मक स्थिति	2

संगठन तथा प्रशासन

69.11%

स्कोर प्रतिशत

तहहरू	स्कोर
समग्र स्थिति	0.05
प्रक्रियागत स्थिति	2.5
परिमाणात्मक स्थिति	2.5

वार्षिक बजेट तथा योजना व्यवस्थापन

64.91%

स्कोर प्रतिशत

तहहरू	स्कोर
समग्र स्थिति	1
प्रक्रियागत स्थिति	3
परिमाणात्मक स्थिति	3.5

वित्तीय एवम् आर्थिक व्यवस्थापन

78.09%

स्कोर प्रतिशत

तहहरू	स्कोर
समग्र स्थिति	1.25
प्रक्रियागत स्थिति	3
परिमाणात्मक स्थिति	5

सेवा प्रवाह

66.56%

स्कोर प्रतिशत

तहहरू	स्कोर
समग्र स्थिति	1.05
प्रक्रियागत स्थिति	3.5
परिमाणात्मक स्थिति	0

न्यायिक कार्य सम्पादन

69.83%

स्कोर प्रतिशत

तहहरू	स्कोर
समग्र स्थिति	1
प्रक्रियागत स्थिति	2
परिमाणात्मक स्थिति	2

भौतिक पूर्वाधार

38.62%

स्कोर प्रतिशत

तहहरू	स्कोर
समग्र स्थिति	0
प्रक्रियागत स्थिति	0
परिमाणात्मक स्थिति	0

सामाजिक समावेशीकरण

65%

स्कोर प्रतिशत

तहहरू	स्कोर
समग्र स्थिति	0
प्रक्रियागत स्थिति	0
परिमाणात्मक स्थिति	0

वातावरण संरक्षण तथा विपद व्यवस्थापन

61.91%

स्कोर प्रतिशत

तहहरू	स्कोर
समग्र स्थिति	0
प्रक्रियागत स्थिति	0
परिमाणात्मक स्थिति	0

तहकर	स्कोर	तहकर	स्कोर	तहकर	स्कोर
समग्र स्थिति	०.५	समग्र स्थिति	१.५	समग्र स्थिति	०.५
प्रक्रियागत स्थिति	१.५	प्रक्रियागत स्थिति	२	प्रक्रियागत स्थिति	१
परिमाणात्मक स्थिति	२.५	परिमाणात्मक स्थिति	३	परिमाणात्मक स्थिति	४

सहकार्य र समन्वय

३३.३३%

स्कोर प्रतिशत

तहकर	स्कोर
समग्र स्थिति	०.५
प्रक्रियागत स्थिति	०
परिमाणात्मक स्थिति	१.५

रिपोर्ट टेबल

कागजातहरु हेर्नुहोस

डाउनलोड

१. शासकीय प्रवन्ध	७.७५/९.००
२. संगठन तथा प्रशासन	५.७५/८.००
३. वार्षिक बजेट तथा योजना व्यवस्थापन	७.५/११.००
४. वित्तीय एवम् आर्थिक व्यवस्थापन	९.२५/११.००
५. सेवा प्रवाह	१२.२५/१६.००
६. न्यायिक कार्य सम्पादन	५/७.००
७. भौतिक पूर्वाधार	४.५/१३.००
८. सामाजिक समावेशीकरण	६.५/१०.००
९. वातावरण संरक्षण तथा विपद व्यवस्थापन	५.५/९.००
१०. सहकार्य र समन्वय	२/६.००
कुल	६६/१००